



取扱説明書

保管用

1917 ハイバックチェア コーデュラ

1918 ハイバックチェア コットン

MADE IN JAPAN

◆当製品を安全に正しくお使いいただくために、ご使用前にこの説明書をよくお読みください。また、この説明書は使用される方がいつでも読めるよう保管してください。

ご使用时

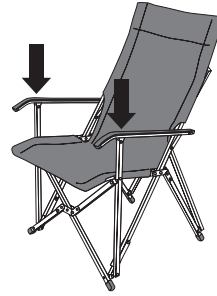
各部を完全に広げ、平らな安定した場所でご使用ください。



腰を掛ける際は、ひじ掛けの支柱部分に手を掛け、荷重を掛けるようにして座面の中央にゆっくりと腰をおろしてください。

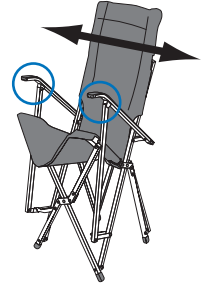


立ち上がる際も、ひじ掛けの支柱部分に手を掛け、ゆっくり立ち上がるようにしてください。



開閉時

ひじ掛けの○部分を持って、矢印の方向に開閉してください。部品が交差する箇所に手をはさまないようにご注意ください。



当製品の耐荷重は約80kgとなっています。下の図のようなご使用方法は非常に危険です。イスが破損し、死傷にかかわる恐れがありますので、絶対にお止めください。必ず座面の中央部分にゆっくりと腰をおろしてください。



イスの上でとびはねたり、ゆらゆら転倒や、破損の危険があります。

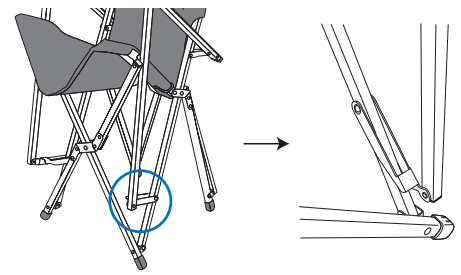


座面に衝撃を与えるように勢いよく座る破損の危険があります。



ひじ掛けの後方側に荷重を掛ける破損の危険があります。※ひじ掛けに手を掛ける場合は、必ず前方の支柱の上部付近にしてください。

ひじ掛け前側下部ヒンジの浮き上がりについて



ハイバックチェアの初期使用時に、図の様にリンクシステムのヒンジが浮き上がる事があります。座面シート・ひじ掛けに過重が掛かり、座面シートが過重により馴染む事でヒンジの浮き上がりは収まります。

安全上のご注意

事前に、必ず一度組み立ててみてください。

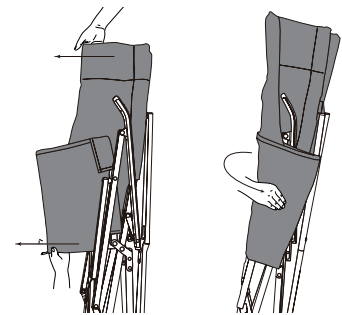
▲記号は警告・注意の内容であることを示します。

▲注意 誤った取扱いをした時に、人が傷害を負ったり物的損害の可能性のある内容を示しています。

- 組み立て時や使用時に部品の交差する箇所などで、手をはさまないように注意してください。
- 小さなお子様には、チェアの組み立てや収納をさせないでください。
- 小さなお子様が使用する場合は、必ず保護者が安全上の注意を説明し、付き添いの上で使用ください。
- 使用前にチェアに破損や破れなどの異常がないか、確認してください。
- 平らな場所で使用してください。地面が軟弱な場所・凸凹や傾斜している場所・すべりやすい場所などでは使用しないでください。
- 本品を組み立てた後、四脚とも接地し、しっかりと安定していることを確認してください。
- 座面の中央にゆっくりと静かに腰を下ろしてください。
- チェアの上で飛び跳ねたり、チェアをゆらしたりしないでください。
- 勢いよく座ったり、衝撃を与えるように飛び乗ったりしないでください。
- ひじ掛けの後部に荷重をかけたり、ひじ掛けの上に乗ったりしないでください。
- 火気の近くなど高温のものを近づけないでください。部品の破損や生地が溶けるなどの可能性があります。
- 雨や露・汗などによりシートが湿った状態で使用すると、色が服などへ移る可能性がありますので、ご注意ください。
- シートを濡らすとシートが縮む可能性があります。
- シートが濡れた状態で保管すると、カビが発生する可能性があります。

チェアの畳み方

綺麗に畳むことで座面のシワやキズを防ぐことができます。



収納する際は背面と座面を前方に寄せて畳みます。座面の下部も手を差し入れてきちんと引きだします。

▲シート部が後方にある状態で畳まれた場合、金具に挟み込まれてキズや穴が開く場合があります。

