



Aluminum GI Bed / Wide

アルミGIベッド/アルミGIベッドワイド

1982/1983

「安全上のご注意とお願い」

このたびは本製品をお買い上げいただき、誠にありがとうございます。
 本製品は末永く安全にご使用いただくために、ご使用前にこの取扱説明書を最後まで読み、正しくご利用いただきますようお願い申し上げます。
 なお、お読みになった後も、ご使用になる方がいつでもご利用できる所に大切に保管してください。
 用途以外でご使用になった場合の故障・修理・事故・その他の不具合については責任を負いかねますのでご了承ください。
 ※商品の外見・仕様は改善のため予告なく変更することがありますので、ご了承ください。

取り扱いを誤ると、身体に負傷や物的損害が発生するおそれがあります。

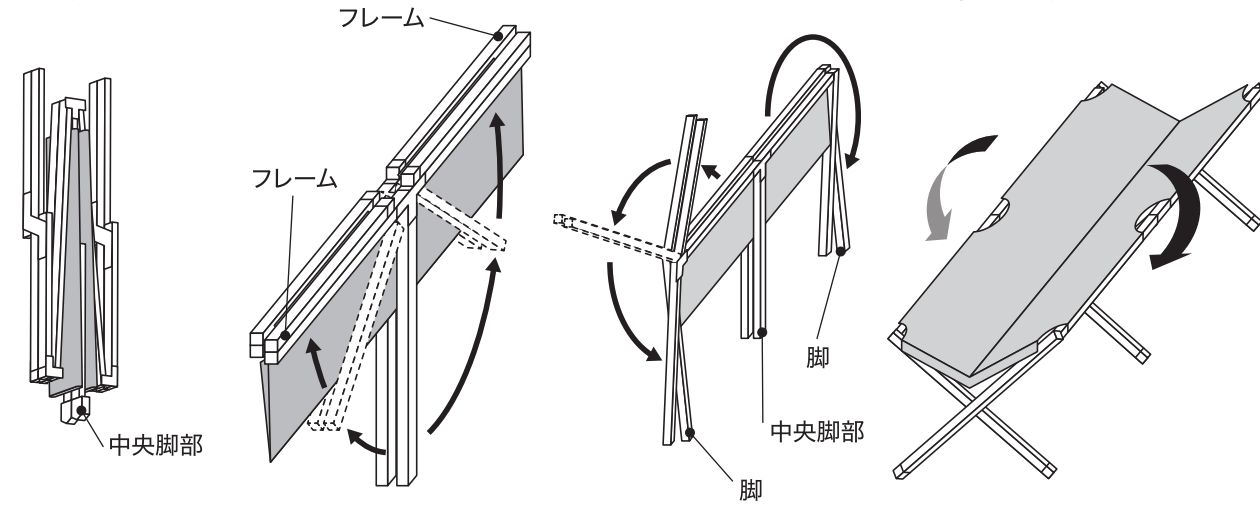
- ベッドは、完全に広げて使用してください。
- ベッドの上に立たないでください。特にお子様にはご注意ください。
- 片方の脚を浮かせて傾けるなど、一方に極端な体重をかけないでください。
- ベッドを踏み台の代わりに使用したり飛び跳ねたりしないでください。けがや破損のおそれがあります。
- 勢いをつけて座らないでください。けがや破損のおそれがあります。
- ベッドの開閉の際はフレームが交差する箇所、指や手を挟まないように十分ご注意ください。特にお子様には注意し、組立てや収納をさせないようにしてください。
- 凸凹や段差のある所での使用はお避けください。
- 平坦な場所で使用してください。
- 使用時は必ず、生地縫製箇所のほつれや構造部材の変形・破損などがいないか確認してください。異常がある場合は使用しないでください。
- 畳やフローリングなどの傷つきやすい床面での使用は、必ず敷物を敷いて使用してください。床面の傷や破損の防止になります。
- 畳の上や濡れた面等滑りやすい場所で使用しないでください。転倒、破損のおそれがあります。
- 生地部分に熱い物や水に濡れた物を直接置かないでください。変色や傷の原因になります。
- 雨ざらし、直射日光が当たる場所に保管しないでください。火災や商品の変形、変色の原因になります。
- 直射日光は生地の劣化を早める原因になります。
- 本製品は一般家庭用です。業務用ではご使用にならないでください。

！ 使用上の注意

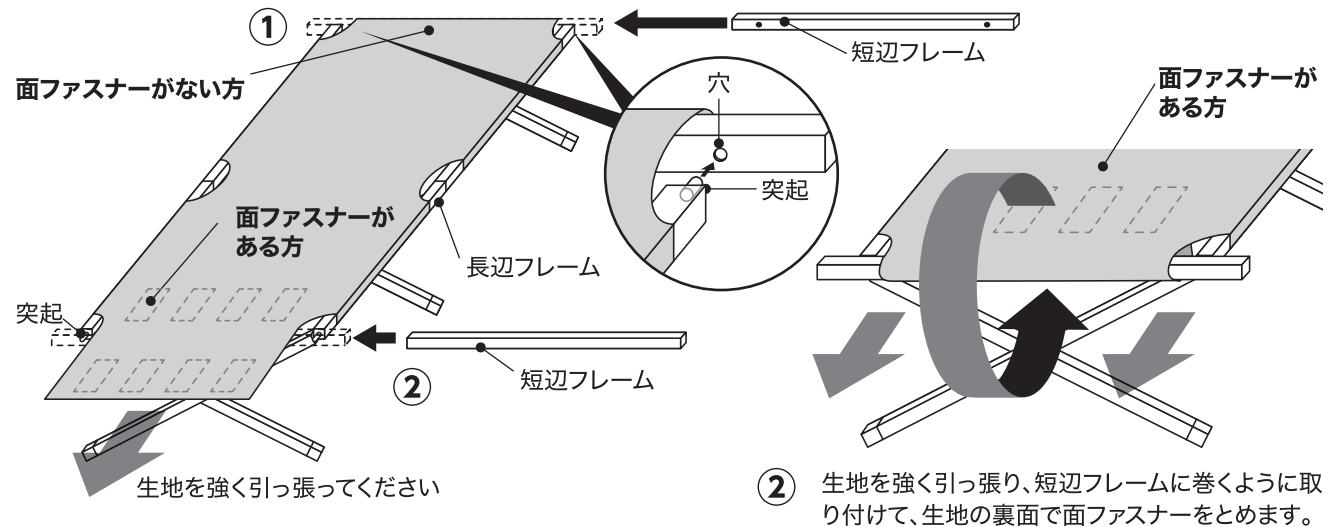
組み立て方

- 開閉の際は、2人以上で行ってください。
- 開閉の際は、フレームで指を挟まないよう、十分ご注意ください。
- 取扱いの際は、床面が傷つかないように気を付けてください。

- 1 中央脚部が下に向くように置きます。
- 2 両端のフレームを開きます。
- 3 両端の脚を開きます。
- 4 ベッドの形になるように開きます。

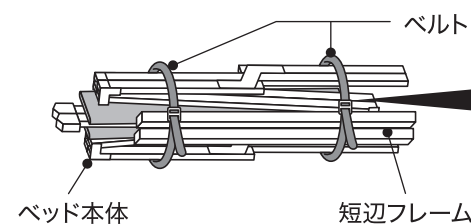


- 5 ①スリーブ(面ファスナーがない方)に短辺フレームを通し、長辺フレームの突起と短辺フレームの穴を合わせてはめ込みます。②次に反対のスリーブ(面ファスナーがある方)を持って生地を強く引っ張ってください。

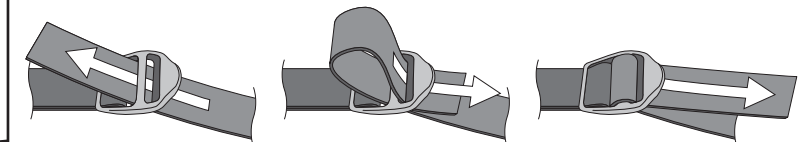


収納のご注意

折りたたんだ後に、ベルト2本でしっかりと巻いてとめてください。その際、短辺フレームもしっかりと巻かれていることを確認してください。



ベルトの締め方



1. ロックの下からベルトを通します。
2. 外側の穴にベルトを通します。
3. しっかりベルトを締めてください。

※商品の外観・仕様は改善のため予告なく変更することがありますので、ご了承ください。本製品につきましてご不明な点がございましたらご連絡ください。



キャンパルジャパン株式会社

www.campal.co.jp | Free Access. 0800-800-7120

©無断複製・転載禁止 19.4