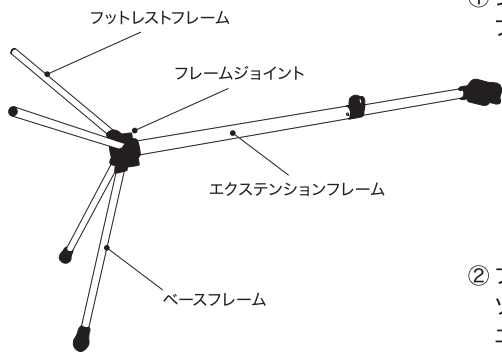




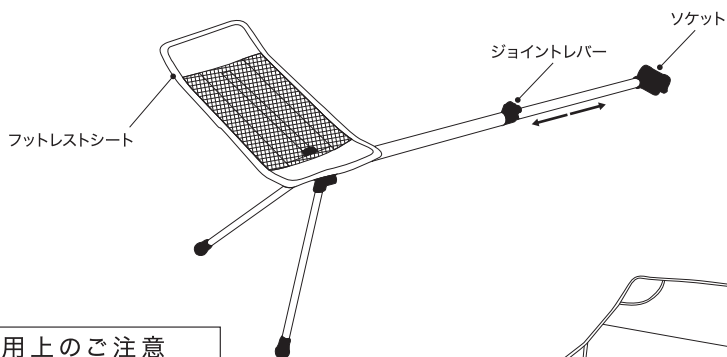
1922-90

# Two Angle Chair Foot Rest II



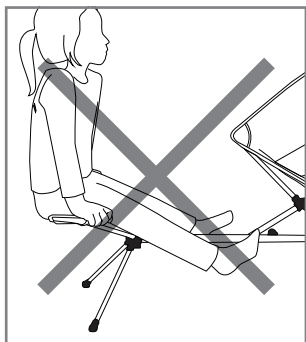
① ショックコードで繋がっている各パーツを  
フレームジョイントへ差し込み組み立てます。

② フットレストシートをフレームに差し込み、  
ソケット部をチェア(別売)のフレームにはめ込み  
エクステンションフレームで長さを調整し、  
ジョイントレバーで固定してください。



## 使用上のご注意

破損の原因となるので座らないでください。



〈使用例〉



ogawa | キャンパルジャパン株式会社 | <https://www.campal.co.jp>

お問い合わせ: ☎0800-800-7120 [通話料無料] 9:00~17:30(土日・祝日は除く)